



Auditoria-Geral do
Município

Relatório de Alerta

Gestão Financeira e Orçamentária

Alerta Número:
0030/2021

Versão nº 1.0

Data constatação
21/05/2021

Data alerta
21/05/2021

Pág. 1 de 9

Processo administrativo nº 2021/02.368-5

Órgão Secretaria da Fazenda

Responsável Marcelo Duarte Regalado

Cargo Secretário Municipal

Período 04/2021

Relator Évelin Fabiana Vallini

Com base no exercício de atividades de controle interno, por força do Decreto nº 25.980/2020, vimos por meio deste, alertá-lo a respeito da arrecadação realizada, considerando o fechamento do mês de Abril de 2021:

	ARRECADADA 2020	ARRECADADA 2021	%	PREVISTA 2021	%
JANEIRO	R\$ 211.089.755,72	R\$ 242.898.799,50	15,07%	R\$ 215.329.054,90	12,80%
FEVEREIRO	R\$ 189.788.579,05	R\$ 173.920.077,97	-8,36%	R\$ 184.163.758,16	-5,56%
MARÇO	R\$ 274.767.718,91	R\$ 335.094.984,86	21,96%	R\$ 258.575.579,09	29,59%
ABRIL	R\$ 154.784.871,30	R\$ 183.530.381,55	18,57%	R\$ 177.322.201,53	3,50%
ANO	R\$ 830.430.924,98	R\$ 935.444.243,88	12,65%	R\$ 835.390.593,68	11,98%

No primeiro quadrimestre de 2021, a arrecadação foi superior em 12,65% em comparação ao mesmo período de 2020 e superior em 11,98% em comparação ao previsto para o período.

Aos valores arrecadados em Março de 2021, deve-se observar uma alteração ao informado através do Relatório de Alerta nº 0026/2021 de 13/04/2021. Constatamos alterações/regularizações nos lançamentos das seguintes receitas: FUMTRAN, Multas contratuais, Outras restituições e Retenção ao FUNSET, diminuindo a receita de R\$ 335.243.929,65 para R\$ 335.094.984,86.

Principais receitas - análise Janeiro a Abril

	Arrecadada 2020	Arrecadada 2021	%	Prevista 2021	%
IMPOSTOS	R\$ 601.144.687,06	R\$ 697.020.017,68	15,95%	R\$ 600.969.734,78	15,98%
PRÓPRIOS	R\$ 290.210.911,34	R\$ 333.087.162,39	14,77%	R\$ 300.531.146,60	10,83%
IR - RETIDO NA FONTE	R\$ 42.981.574,99	R\$ 43.456.469,75	1,10%	R\$ 47.989.427,52	-9,45%
IPTU	R\$ 87.910.449,75	R\$ 97.664.625,48	11,10%	R\$ 80.472.344,02	21,36%
ITBI	R\$ 17.297.250,48	R\$ 25.103.026,48	45,13%	R\$ 21.361.469,94	17,52%
ISSQN	R\$ 142.021.646,82	R\$ 166.863.040,68	17,49%	R\$ 150.707.905,12	10,72%
TRANSFERÊNCIAS DA UNIÃO	R\$ 24.749.301,52	R\$ 29.676.946,83	19,91%	R\$ 27.204.414,00	9,09%
FPM	R\$ 24.737.776,66	R\$ 29.666.661,26	19,92%	R\$ 27.172.206,00	9,18%
ITR	R\$ 11.524,86	R\$ 10.285,57	-10,75%	R\$ 32.208,00	-68,07%
TRANSFERÊNCIAS DO ESTADO	R\$ 286.184.463,50	R\$ 334.255.908,46	16,80%	R\$ 273.234.174,18	22,33%
ICMS	R\$ 175.792.518,49	R\$ 212.135.343,91	20,67%	R\$ 214.191.189,51	-0,96%
IPVA	R\$ 109.160.243,05	R\$ 120.374.734,79	10,27%	R\$ 57.427.596,00	109,61%
IPI	R\$ 1.231.701,96	R\$ 1.745.829,76	41,74%	R\$ 1.615.388,67	8,07%
TAXA REMOÇÃO DE LIXO	R\$ 34.183.351,67	R\$ 38.050.355,47	11,31%	R\$ 31.830.324,10	19,54%
CAIXA ÚNICO	R\$ 41.265.475,90	R\$ 31.447.620,52	-23,79%	R\$ 43.889.644,00	-28,35%
FUMTRAN	R\$ 5.833.206,38	R\$ 2.951.188,96	-49,41%	R\$ 5.390.000,00	-45,25%

Principais receitas - análise Abril

	Arrecadada 2020	Arrecadada 2021	%	Prevista 2021	%
IMPOSTOS	R\$ 101.334.142,34	R\$ 132.610.037,69	30,86%	R\$ 120.166.970,76	10,35%
PRÓPRIOS	R\$ 58.341.210,41	R\$ 74.257.789,91	27,28%	R\$ 63.526.909,04	16,89%
IR - RETIDO NA FONTE	R\$ 9.982.357,28	R\$ 10.024.046,38	0,42%	R\$ 10.144.106,62	-1,18%
IPTU	R\$ 14.805.354,48	R\$ 18.671.815,52	26,12%	R\$ 17.010.414,19	9,77%
ITBI	R\$ 3.159.595,23	R\$ 6.595.106,62	108,73%	R\$ 4.515.432,69	46,06%
ISSQN	R\$ 30.393.914,12	R\$ 38.966.821,39	28,21%	R\$ 31.856.955,54	22,32%
TRANSFERÊNCIAS DA UNIÃO	R\$ 4.975.087,95	R\$ 6.636.568,72	33,40%	R\$ 5.128.701,00	29,40%
FPM	R\$ 4.975.087,95	R\$ 6.633.270,30	33,33%	R\$ 5.122.629,00	29,49%
ITR	R\$ -	R\$ 3.298,42	0,00%	R\$ 6.072,00	-45,68%
TRANSFERÊNCIAS DO ESTADO	R\$ 38.017.833,28	R\$ 51.715.679,06	36,03%	R\$ 51.511.360,72	0,40%
ICMS	R\$ 35.018.850,38	R\$ 45.273.887,47	29,28%	R\$ 40.380.306,23	12,12%



IPVA	R\$ 2.714.488,24	R\$ 5.972.901,26	120,04%	R\$ 10.826.514,00	-44,83%
IPI	R\$ 284.494,66	R\$ 468.890,33	64,82%	R\$ 304.540,49	53,97%
TAXA REMOÇÃO DE LIXO	R\$ 5.805.373,58	R\$ 7.123.977,42	22,71%	R\$ 6.728.361,19	5,88%
CAIXA ÚNICO	R\$ 4.180.317,57	R\$ 7.017.980,48	67,88%	R\$ 9.117.919,00	-23,03%
FUMTRAN	R\$ 778.017,85	R\$ 744.003,18	-4,37%	R\$ 1.032.500,00	-27,94%

- Imposto s/a renda - retido na fonte:

No período de Janeiro a Abril de 2021 em comparação com o mesmo período de 2020, dos valores arrecadados, demonstra um crescimento de 1,10%.

Em comparação do mês de Abril de 2021 com o mês de Abril de 2020, valores arrecadados, há um crescimento de 0,42%.

Em comparação aos valores previstos, no 1º quadrimestre há uma frustração de -9,45% sobre o valor previsto para o período. Para o mês de Abril, há uma frustração de -1,18% sobre o previsto.


- Imposto s/propriedade predial e territorial urbana - IPTU

No período de Janeiro a Abril de 2021 em comparação com o mesmo período de 2020, dos valores arrecadados, demonstra um crescimento de 11,10%.

Em comparação do mês de Abril de 2021 com o mês de Abril de 2020, valores arrecadados, há um crescimento de 26,12%.

Em comparação aos valores previstos, no 1º quadrimestre foi arrecadado 21,36% a mais do que o previsto para o período. E para o mês de Abril, arrecadou 9,77% a mais que o previsto.

Em análise ao arrecadado em 2020 entre Janeiro e Abril e observando a previsão para o mesmo período de 2021, observa-se que a receita prevista ao período estava subestimada.

 Prefeitura de SOROCABA	Auditoria-Geral do Município		Relatório de Alerta	
	Gestão Financeira e Orçamentária	Alerta Número: 0030/2021		Versão nº 1.0
Data constatação 21/05/2021		Data alerta 21/05/2021	Pág. 4 de 9	

Considerando a incidência do IPCA-E de 4,21% aplicado sobre os valores do IPTU para o exercício 2021, observa-se que o crescimento apresentado vai além da atualização monetária.

- Imposto s/tr. intervivos bens imóveis e dir.reais s/imóv. - ITBI

No período de Janeiro a Abril de 2021 em comparação com o mesmo período de 2020, dos valores arrecadados, demonstra um crescimento de 45,13%.

Em comparação do mês de Abril de 2021 com o mês de Abril de 2020, valores arrecadados, mais que dobrou a receita, apresentando um crescimento de 108,73%.

Em comparação aos valores previstos, no mês de Abril, há uma arrecadação superior a previsão de 46,06%. Para o quadrimestre, a arrecadação foi superior em 17,52% ao previsto.


Os índices demonstram que a arrecadação do ITBI no período ficou além da expectativa.

- Imposto s/serviços de qualquer natureza - ISSQN

No período de Janeiro a Abril de 2021 em comparação com o mesmo período de 2020, dos valores arrecadados, demonstra um crescimento de 17,49%.

Em comparação do mês de Abril de 2021 com o mês de Abril de 2020, valores arrecadados, há um crescimento de 28,21%.

Em comparação aos valores previstos, no mês de Abril, foi arrecadado 22,32% a mais que o previsto. Para o 1º quadrimestre, a arrecadação foi superior em 10,72% ao previsto.

 Prefeitura de SOROCABA	Auditoria-Geral do Município		Relatório de Alerta	
	Gestão Financeira e Orçamentária	Alerta Número: 0030/2021		Versão nº 1.0
Data constatação 21/05/2021		Data alerta 21/05/2021	Pág. 5 de 9	

A expectativa era de arrecadação superior em R\$ 8 milhões no 1º quadrimestre do exercício quando comparado ao mesmo período do ano passado, entretanto a arrecadação se superou em R\$ 24 milhões, demonstrando um bom crescimento.

- Fundo de Participação dos Municípios - FPM

No período de Janeiro a Abril de 2021 em comparação com o mesmo período de 2020, dos valores arrecadados, demonstra um crescimento de 19,92%.

Em comparação do mês de Abril de 2021 com o mês de Abril de 2020, valores arrecadados, há um crescimento de 33,33%.


Em comparação aos valores previstos, no 1º quadrimestre foram arrecadados 9,18% a mais do que o previsto para o período. Para o mês de Abril, há uma arrecadação superior em 29,49% sobre o previsto.

Observa-se um bom crescimento na arrecadação desta receita, considerando que em comparação entre o 1º quadrimestre de 2020 e o 1º quadrimestre de 2019, os valores praticamente ficaram estáveis, arrecadando R\$ 24.737.776,66 e R\$ 24.649.155,36 respectivamente.

- Imposto s/a prop.territorial rural - ITR

No período de Janeiro a Abril de 2021 em comparação com o mesmo período de 2020, dos valores arrecadados, demonstra uma queda de **-10,75%**.

Em comparação aos valores previstos, no 1º quadrimestre há uma frustração **-68,07%** para o período. Para o mês de Abril, há uma frustração de **-45,68%** sobre o previsto.

 Prefeitura de SOROCABA	Auditoria-Geral do Município		Relatório de Alerta	
	Gestão Financeira e Orçamentária	Alerta Número: 0030/2021		Versão nº 1.0
Data constatação 21/05/2021		Data alerta 21/05/2021	Pág. 6 de 9	

Observa-se que a previsão para o quadrimestre está superestimada, considerando os valores arrecadados no mesmo período de 2020.

- Imposto sobre operações relativas à circulação de mercadorias e sobre prest.de serv. de transporte interestadual e intermunicipal e de comunicação - ICMS

No período de Janeiro a Abril de 2021 em comparação com o mesmo período de 2020, dos valores arrecadados, demonstra um crescimento de 20,67%.

Em comparação do mês de Abril de 2021 com o mês de Abril de 2020, valores arrecadados, há um crescimento de 29,28%.


Em comparação aos valores previstos, no mês de Abril, foi arrecadado 12,12% a mais que o previsto.

Embora a arrecadação no mês de Abril tenha superado o valor previsto, observa-se no quadrimestre uma frustração de **-0,96%**.

Como apontado no Relatório de Março de 2021, no mês de Janeiro o valor previsto estava superestimado, o que gerou na análise do 1º trimestre uma frustração em comparação arrecadado x previsto. Porém observou-se que o valor arrecadado de abril a dezembro de 2020 e o previsto abril a dezembro de 2021 apresentava congruência. Desta forma, a frustração apontada para o período do 1º trimestre de **-4,00%** diminuiu para **-0,96%** de frustração no período do 1º quadrimestre.

- Imposto sobre propriedades de veículos automotores - IPVA

No período de Janeiro a Abril de 2021 em comparação com o mesmo período de 2020, dos valores arrecadados, demonstra um crescimento de 10,27%.

 Prefeitura de SOROCABA	Auditoria-Geral do Município		Relatório de Alerta	
	Gestão Financeira e Orçamentária	Alerta Número: 0030/2021		Versão nº 1.0
Data constatação 21/05/2021		Data alerta 21/05/2021	Pág. 7 de 9	

Em comparação do mês de Abril de 2021 com o mês de Abril de 2020, valores arrecadados, há um crescimento de 120,04%.

Em comparação aos valores previstos, no 1º quadrimestre foi arrecadado 109,61% a mais do previsto para o período. Para o mês de Abril, houve uma frustração **-44,83%** do valor previsto.

Observa-se que a receita prevista para o quadrimestre estava subestimada, com previsão de arrecadação de R\$ 57.427.596,00, quando no mesmo período de 2020 arrecadou R\$ 109.160.243,05.

- Imposto sobre os produtos industrializados - IPI

No período de Janeiro a Abril de 2021 em comparação com o mesmo período de 2020, dos valores arrecadados, demonstra um crescimento de 41,74%.

Em comparação do mês de Abril de 2021 com o mês de Abril de 2020, valores arrecadados, há um crescimento de 64,82%.

Em comparação aos valores previstos, no 1º quadrimestre foram arrecadados 8,07% a mais que o previsto. Para o mês de Abril, foram arrecadados 53,97% a mais que o previsto.

- Taxa de remoção de lixo

No período de Janeiro a Abril de 2021 em comparação com o mesmo período de 2020, dos valores arrecadados, demonstra um crescimento de 11,31%.

Em comparação do mês de Abril de 2021 com o mês de Abril de 2020, valores arrecadados, há um crescimento de 22,71%.



Em comparação aos valores previstos, no 1º quadrimestre arrecadou 19,54% a mais que o previsto para o período. Para o mês de Abril, foram arrecadados 5,88% a mais que o previsto.

- Caixa Único

No período de Janeiro a Abril de 2021 em comparação com o mesmo período de 2020, dos valores arrecadados, demonstra uma frustração de **-23,79%**.

Em comparação do mês de Abril de 2021 com o mês de Abril de 2020, valores arrecadados, há um crescimento 67,88%. O crescimento significativo pode estar relacionado com o impacto do início da decretação da calamidade pública no Município em decorrência da pandemia do COVID-19 no final de Março de 2020, com fechamento de todo tipo de comércio e manutenção apenas dos serviços essenciais, que se prorrogou no mês de Abril de 2020.

Em comparação aos valores previstos, no 1º quadrimestre há uma frustração na arrecadação de **-28,35%** do previsto para o período. Para o mês de Abril, há uma frustração de **-23,03%** do previsto.

No Relatório de Março, apresentou-se que poderia ocorrer uma frustração de receita no exercício, considerando a média de arrecadação nos três primeiros meses, que foi de R\$ 8.143.213,35. Observa-se que a média diminuiu para R\$ 7.861.905,13 com o fechamento do 1º quadrimestre, o que poderá impactar ainda mais na frustração da receita apontada.



Prefeitura de
SOROCABA

Auditoria-Geral do
Município

Relatório de Alerta

Gestão Financeira e Orçamentária	Alerta Número: 0030/2021		Versão nº 1.0
	Data constatação 21/05/2021	Data alerta 21/05/2021	Pág. 9 de 9

- FUMTRAN

No período de Janeiro a Abril de 2021 em comparação com o mesmo período de 2020, dos valores arrecadados, demonstra uma frustração de **-49,41%**.

Em comparação do mês de Abril de 2021 com o mês de Abril de 2020, valores arrecadados, há uma queda de **-4,37%**.

Em comparação aos valores previstos, no 1º quadrimestre verifica-se uma frustração na arrecadação de **-45,25%** do previsto para o período. Para o mês de Abril, a frustração foi de **-27,94%** do previsto.

Ainda não foi possível visualizar o impacto na arrecadação do retorno do envio de notificações de multas de trânsito, conforme Resolução nº 805 de 2020 do Contran.

Sorocaba, 21 de maio de 2021.

Évelin Fabiana Vallini
Gerente de Controle Interno

Leonardo Domingues Nascimento
Auditor-Geral do Município