



Auditoria-Geral do  
Município

## Relatório de Alerta

**Gestão Financeira e Orçamentária**

Alerta Número:  
**0034/2021**

Versão nº 1.0

Data constatação  
**12/07/2021**

Data alerta  
13/07/2021

Pág. 1 de 9

Processo administrativo nº 2021/02.368-5

Órgão Secretaria da Fazenda

Responsável Marcelo Duarte Regalado

Cargo Secretário Municipal

Período 06/2021

Relator Évelin Fabiana Vallini

Com base no exercício de atividades de controle interno, por força do Decreto nº 25.980/2020, vimos por meio deste, alertá-lo a respeito da arrecadação realizada, considerando o fechamento do mês de Junho de 2021:

	ARRECADADA 2020	ARRECADADA 2021	%	PREVISTA 2021	%
JANEIRO	R\$ 211.089.755,72	R\$ 242.898.799,50	15,07%	R\$ 215.329.054,90	12,80%
FEVEREIRO	R\$ 189.788.579,05	R\$ 173.920.077,97	-8,36%	R\$ 184.163.758,16	-5,56%
MARÇO	R\$ 274.767.718,91	R\$ 335.094.984,86	21,96%	R\$ 258.575.579,09	29,59%
ABRIL	R\$ 154.784.882,00	R\$ 183.530.381,55	18,57%	R\$ 177.322.201,53	3,50%
MAIO	R\$ 146.579.007,69	R\$ 213.993.390,81	45,99%	R\$ 177.090.251,15	20,84%
JUNHO	R\$ 177.498.571,97	R\$ 201.793.655,62	13,69%	R\$ 170.434.574,47	18,40%
ANO	R\$ 1.154.508.515,34	R\$ 1.351.231.290,31	17,04%	R\$ 1.182.915.419,30	14,23%

De Janeiro a Junho de 2021, a arrecadação foi superior em 17,04% em comparação ao mesmo período de 2020 e superior em 14,23% em comparação ao previsto para o período.

### Análise - Receitas de impostos e outras- Janeiro a Junho

	Arrecadada 2020	Arrecadada 2021	%	Prevista 2021	%
<b>IMPOSTOS</b>	<b>R\$ 805.984.245,23</b>	<b>R\$ 984.237.720,98</b>	<b>22,12%</b>	<b>R\$ 843.798.402,20</b>	<b>16,64%</b>
PRÓPRIOS	R\$ 399.988.552,28	R\$ 481.935.663,37	20,49%	R\$ 423.512.726,94	13,79%
IR - RETIDO NA FONTE	R\$ 62.622.462,72	R\$ 63.580.256,72	1,53%	R\$ 67.627.377,52	-5,98%

**Gestão Financeira e Orçamentária**

 Alerta Número:  
**0034/2021**

Versão nº 1.0

 Data constatação  
**12/07/2021**


 Data alerta  
13/07/2021

Pág. 2 de 9

IPTU	R\$ 115.594.762,87	R\$ 132.993.020,70	15,05%	R\$ 113.402.761,25	17,27%
ITBI	R\$ 25.327.751,19	R\$ 40.418.395,69	59,58%	R\$ 30.102.884,49	34,27%
ISSQN	R\$ 196.443.575,50	R\$ 244.943.990,26	24,69%	R\$ 212.379.703,68	15,33%
TRANSFERÊNCIAS DA UNIÃO	R\$ 34.182.565,66	R\$ 44.544.681,26	<b>30,31%</b>	R\$ 38.056.448,00	<b>17,05%</b>
FPM	R\$ 34.166.938,34	R\$ 44.533.720,90	30,34%	R\$ 38.011.392,00	17,16%
ITR	R\$ 15.627,32	R\$ 10.960,36	-29,86%	R\$ 45.056,00	-75,67%
TRANSFERÊNCIAS DO ESTADO	R\$ 371.813.127,29	R\$ 457.757.376,35	<b>23,11%</b>	R\$ 382.229.227,26	<b>19,76%</b>
ICMS	R\$ 252.211.060,96	R\$ 322.808.081,07	27,99%	R\$ 299.633.576,57	7,73%
IPVA	R\$ 117.882.780,10	R\$ 132.372.096,29	12,29%	R\$ 80.335.872,00	64,77%
IPI	R\$ 1.719.286,23	R\$ 2.577.198,99	49,90%	R\$ 2.259.778,69	14,05%
TAXA REMOÇÃO DE LIXO	R\$ 46.692.891,05	R\$ 53.002.431,18	<b>13,51%</b>	R\$ 46.979.811,86	<b>12,82%</b>
CAIXA ÚNICO	R\$ 50.119.359,75	R\$ 49.307.828,36	-1,62%	R\$ 63.670.892,00	-22,56%
FUMTRAN	R\$ 8.606.675,22	R\$ 4.909.475,29	-42,96%	R\$ 7.857.500,00	-37,52%

**Análise - Receitas de impostos e outras - Junho**

	Arrecadada 2020	Arrecadada 2021	%	Prevista 2021	%
<b>IMPOSTOS</b>	<b>R\$ 106.378.313,03</b>	<b>R\$ 143.512.311,86</b>	<b>34,91%</b>	<b>R\$ 120.192.662,38</b>	<b>19,40%</b>
PRÓPRIOS	R\$ 54.507.108,20	R\$ 71.097.670,66	30,44%	R\$ 60.269.118,84	17,97%
IR - RETIDO NA FONTE	R\$ 9.733.799,26	R\$ 10.025.007,85	2,99%	R\$ 9.623.896,03	4,17%
IPTU	R\$ 13.025.899,01	R\$ 16.242.219,09	24,69%	R\$ 16.138.085,26	0,65%
ITBI	R\$ 4.715.335,65	R\$ 7.575.290,29	60,65%	R\$ 4.283.872,03	76,83%
ISSQN	R\$ 27.032.074,28	R\$ 37.255.153,43	37,82%	R\$ 30.223.265,52	23,27%
TRANSFERÊNCIAS DA UNIÃO	R\$ 4.232.342,95	R\$ 6.895.246,33	<b>62,92%</b>	R\$ 5.426.017,00	<b>27,08%</b>
FPM	R\$ 4.231.321,06	R\$ 6.894.782,13	62,95%	R\$ 5.419.593,00	27,22%
ITR	R\$ 1.021,89	R\$ 464,20	-54,57%	R\$ 6.424,00	-92,77%
TRANSFERÊNCIAS DO ESTADO	R\$ 47.638.861,88	R\$ 65.519.394,87	<b>37,53%</b>	R\$ 54.497.526,54	<b>20,22%</b>
ICMS	R\$ 41.995.995,54	R\$ 58.981.214,05	40,44%	R\$ 42.721.193,53	38,06%
IPVA	R\$ 5.393.800,00	R\$ 6.113.708,55	13,35%	R\$ 11.454.138,00	-46,62%
IPI	R\$ 249.066,34	R\$ 424.472,27	70,43%	R\$ 322.195,01	31,74%
TAXA REMOÇÃO DE LIXO	R\$ 5.494.316,67	R\$ 6.283.861,48	<b>14,37%</b>	R\$ 6.685.588,60	<b>-6,01%</b>
CAIXA ÚNICO	R\$ 5.178.518,95	R\$ 9.113.350,34	<b>75,98%</b>	R\$ 10.972.411,00	<b>-16,94%</b>
FUMTRAN	R\$ 1.660.042,45	R\$ 1.041.745,70	-37,25%	R\$ 1.330.000,00	-21,67%

 <b>Prefeitura de SOROCABA</b>	Auditoria-Geral do Município		<b>Relatório de Alerta</b>	
	<b>Gestão Financeira e Orçamentária</b>	Alerta Número: <b>0034/2021</b>		Versão nº 1.0
Data constatação <b>12/07/2021</b>		Data alerta 13/07/2021	Pág. 3 de 9	

#### **- Imposto s/a renda - retido na fonte:**

No período de Janeiro a Junho de 2021 em comparação com o mesmo período de 2020, dos valores arrecadados, demonstrou um crescimento de 1,53%.

Em comparação do mês de Junho de 2021 com o mês de Junho de 2020, valores arrecadados, houve um crescimento de 2,99%.

Em comparação aos valores previstos, Janeiro a Junho, houve uma frustração de **-5,98%** sobre o valor previsto para o período, impactado pela receita superestimada do mês de Março.

Para o mês de Junho, foram arrecadados 4,17% a mais que o previsto.

#### **- Imposto s/propriedade predial e territorial urbana - IPTU**


No período de Janeiro a Junho de 2021 em comparação com o mesmo período de 2020, dos valores arrecadados, demonstrou um crescimento de 15,05%.

Em comparação do mês de Junho de 2021 com o mês de Junho de 2020, valores arrecadados, houve um crescimento de 24,69%.

Em comparação aos valores previstos, de Janeiro a Junho de 2021 foram arrecadados 17,27% a mais do que o previsto para o período. E para o mês de Junho, arrecadou 0,65% a mais que o previsto.

#### **- Imposto s/tr. intervivos bens imóveis e dir.reais s/imóv. - ITBI**

No período de Janeiro a Junho de 2021 em comparação com o mesmo período de 2020, dos valores arrecadados, demonstrou um crescimento de 59,58%.

 <b>Prefeitura de SOROCABA</b>	Auditoria-Geral do Município		<b>Relatório de Alerta</b>	
	<b>Gestão Financeira e Orçamentária</b>	Alerta Número: <b>0034/2021</b>		Versão nº 1.0
Data constatação <b>12/07/2021</b>		Data alerta 13/07/2021	Pág. 4 de 9	

Em comparação do mês de Junho de 2021 com o mês de Junho de 2020, valores arrecadados, apresentou um crescimento de 60,65%.

Em comparação aos valores previstos, no mês de Junho, há uma arrecadação superior a previsão em 76,83%. Para o período de Janeiro a Junho, a arrecadação foi superior em 34,27% ao previsto.

Nos dois últimos meses o valor arrecadado foi superior em mais de 70%/mês do valor previsto.

#### **- Imposto s/serviços de qualquer natureza - ISSQN**

No período de Janeiro a Junho de 2021 em comparação com o mesmo período de 2020, dos valores arrecadados, demonstrou um crescimento de 24,69%.

Em comparação do mês de Junho de 2021 com o mês de Junho de 2020, valores arrecadados, houve um crescimento de 37,82%.

Em comparação aos valores previstos, no mês de Junho, foram arrecadados 23,27% a mais que o previsto. Para o período Janeiro a Junho de 2021, a arrecadação foi superior em 15,33% do previsto.

#### **- Fundo de Participação dos Municípios - FPM**

No período de Janeiro a Junho de 2021 em comparação com o mesmo período de 2020, dos valores arrecadados, demonstrou um crescimento de 30,34%, apresentando uma recuperação nesta receita, considerando que neste mesmo período, em avaliação entre os exercícios de 2020 e 2019, verificou-se uma frustração de receita:



	Arrecadada 2019	Arrecadada 2020	Arrecadada 2021
FPM	R\$ 36.836.045,70	R\$ 34.166.938,34	R\$ 44.533.720,90

Em comparação do mês de Junho de 2021 com o mês de Junho de 2020, valores arrecadados, houve um crescimento de 62,95%.

Em comparação aos valores previstos, no período Janeiro a Junho foram arrecadados 17,16% a mais do que o previsto para o período. Para o mês de Junho, houve uma arrecadação superior em 27,22% do previsto.

#### **- Imposto s/a prop.territorial rural - ITR**

No período de Janeiro a Junho de 2021 em comparação com o mesmo período de 2020, dos valores arrecadados, demonstra uma queda de **-29,86%**. Para o mês de Junho, houve uma frustração de **-54,57%** em comparação a Junho de 2020.


Em comparação aos valores previstos, Janeiro a Junho de 2021, houve uma frustração de **-75,67%** para o período.

Para o mês de Junho, houve uma frustração de **-92,77%** do previsto.

Os altos índices negativos entre arrecadado e previsto são reflexos da superestimativa da receita para os períodos em análise.

#### **- Imposto sobre operações relativas à circulação de mercadorias e sobre prest.de serv. de transporte interestadual e intermunicipal e de comunicação - ICMS**

No período de Janeiro a Junho de 2021 em comparação com o mesmo período de 2020, dos valores arrecadados, demonstrou um crescimento de 27,99%.

 <b>Prefeitura de SOROCABA</b>	Auditoria-Geral do Município		<b>Relatório de Alerta</b>	
	<b>Gestão Financeira e Orçamentária</b>	Alerta Número: <b>0034/2021</b>		Versão nº 1.0
Data constatação <b>12/07/2021</b>		Data alerta 13/07/2021	Pág. 6 de 9	

Em comparação do mês de Junho de 2021 com o mês de Junho de 2020, valores arrecadados, houve um crescimento de 40,44%.

Em comparação aos valores previstos, no mês de Junho, foram arrecadados 38,06% a mais que o previsto.

Nos valores acumulados até Junho de 2021 apresentou um índice positivo entre previsto e arrecadado, arrecadando 7,73% a mais que o previsto.

#### **- Imposto sobre propriedades de veículos automotores - IPVA**

No período de Janeiro a Junho de 2021 em comparação com o mesmo período de 2020, dos valores arrecadados, demonstrou um crescimento de 12,29%.

Em comparação do mês de Junho de 2021 com o mês de Junho de 2020, valores arrecadados, houve um crescimento de 13,35%.

Em comparação aos valores previstos, Janeiro a Junho, foram arrecadados 64,77% a mais que o previsto para o período. Analisando os valores arrecadados 2020 e 2021 e o previsto 2021, observa-se que a receita estava subestimada para o período, refletindo no alto índice positivo. Para o mês de Junho, houve uma frustração **-46,62%** do valor previsto. Deve-se levar em consideração que a receita estava superestimada no mês em análise, refletindo no alto índice negativo.

O valor total previsto de arrecadação para o exercício de 2021 se assemelha ao valor arrecadado em 2020. Conforme já demonstrado no relatório de Maio, os valores não foram distribuídos em conformidade com a série histórica mensal dos exercícios anteriores, gerando distorções nos índices das análises sobre a previsão mensal conforme realização da receita.

**- Imposto sobre os produtos industrializados – IPI**

O exercício de 2020 apresentou frustração na receita no 1º semestre quando comparado ao mesmo período de 2019. A receita vem apresentando recuperação na arrecadação neste exercício:

	<b>Arrecadada 2019</b>	<b>Arrecadada 2020</b>	<b>Arrecadada 2021</b>
IPI	R\$ 1.979.624,01	R\$ 1.719.286,23	R\$ 2.577.198,99

No período de Janeiro a Junho de 2021 em comparação com o mesmo período de 2020, dos valores arrecadados, demonstrou um crescimento de 49,90%.

Em comparação do mês de Junho de 2021 com o mês de Junho de 2020, valores arrecadados, houve um crescimento de 70,43%.


Em comparação aos valores previstos, de Janeiro a Junho, foram arrecadados 14,05% a mais que o previsto. Para o mês de Junho, foram arrecadados 31,74% a mais que o previsto.

**- Taxa de remoção de lixo**

No período de Janeiro a Junho de 2021 em comparação com o mesmo período de 2020, dos valores arrecadados, demonstrou um crescimento de 13,51%.

Em comparação do mês de Junho de 2021 com o mês de Junho de 2020, valores arrecadados, houve um crescimento de 14,37%.

Em comparação aos valores previstos, Janeiro a Junho, arrecadou 12,82% a mais que o previsto para o período. Para o mês de Junho, houve uma frustração de - **6,01%** sobre o previsto.

 <b>Prefeitura de SOROCABA</b>	Auditoria-Geral do Município		<b>Relatório de Alerta</b>	
	<b>Gestão Financeira e Orçamentária</b>	Alerta Número: <b>0034/2021</b>		Versão nº 1.0
Data constatação <b>12/07/2021</b>		Data alerta 13/07/2021	Pág. 8 de 9	

### - Caixa Único

No período de Janeiro a Junho de 2021 em comparação com o mesmo período de 2020, dos valores arrecadados, houve uma queda de **-1,62%** na receita. No período de Janeiro a Maio de 2021 a queda era de **-10,56%** quando comparada ao mesmo período de 2020, demonstrando recuperação na arrecadação no mês de Junho de 2021. Em comparação aos valores arrecadados Junho de 2021 com Junho de 2020, houve um aumento de 75,98%.

Em comparação aos valores previstos, Janeiro a Junho, houve uma frustração na arrecadação de **-22,56%** do previsto para o período. Para o mês de Junho, houve uma frustração de **-16,94%** do previsto.

No Relatório de Março, apresentou-se que poderia ocorrer uma frustração de receita no exercício em torno de R\$ 56 milhões. Considerando o fechamento até junho, a média hoje de arrecadação é de R\$ 8.217.971,39, mantendo-se a mesma expectativa de frustração:

- Valor previsto: R\$ 154.541.000,00
- Valor arrecadado Janeiro a Junho-2021 (1º semestre): R\$ 49.307.828,36
- Média: R\$ 8.217.971,39
- Previsão de arrecadação Julho a Dezembro-2021 (2º semestre): R\$ R\$ 49.307.828,36 (base 1º semestre)
- Total receita prevista atualizada 2021: R\$ 98.615.656,72
- Frustração de R\$ 55.925.343,28.

### - FUMTRAN

No período de Janeiro a Junho de 2021 em comparação com o mesmo período de 2020, dos valores arrecadados, demonstrou uma frustração de **-42,96%**.





Auditoria-Geral do  
Município

## Relatório de Alerta

### Gestão Financeira e Orçamentária

Alerta Número:  
**0034/2021**

Versão nº 1.0

Data constatação  
**12/07/2021**

Data alerta  
13/07/2021

Pág. 9 de 9

Em comparação do mês de Junho de 2021 com o mês de Junho de 2020, valores arrecadados, houve uma queda de **-37,25%**.

A receita vem apresentando um crescimento mensal desde fevereiro de 2021, porém os valores arrecadados ainda estão muito abaixo da arrecadação de 2020.

	Jan	Fev	Mar	Abr	Mai	Jun	Total
2020	R\$ 2.537.039,58	R\$ 1.404.716,78	R\$ 1.113.432,17	R\$ 778.017,85	R\$ 1.113.426,39	R\$ 1.660.042,45	R\$ 8.608.695,22
2021	R\$ 994.815,21	R\$ 526.415,26	R\$ 685.955,31	R\$ 744.003,18	R\$ 916.540,63	R\$ 1.041.745,70	R\$ 4.911.496,29

Em comparação aos valores previstos, Janeiro a Junho, verificou-se uma frustração na arrecadação de **-37,52%** sobre o previsto para o período. Para o mês de Junho, a frustração foi de **-21,67%** sobre o previsto.

Sorocaba, 13 de julho de 2021.

Évelin Fabiana Vallini  
Gerente de Controle Interno

Leonardo Domingues Nascimento  
Auditor-Geral do Município